





 Abril/2024



<p>Patrimônio</p> <p>R\$ 627.360.436,54</p>	<p>Rentabilidade</p> <table border="1"> <tr> <th>Mês</th> <th>Acum.</th> </tr> <tr> <td>-0,38%</td> <td>1,73%</td> </tr> </table>	Mês	Acum.	-0,38%	1,73%	<p>Meta</p> <table border="1"> <tr> <th>Mês</th> <th>Acum.</th> </tr> <tr> <td>0,80%</td> <td>3,51%</td> </tr> </table>	Mês	Acum.	0,80%	3,51%	<p>Gap</p> <table border="1"> <tr> <th>Mês</th> <th>Acum.</th> </tr> <tr> <td>-1,18p.p.</td> <td>-1,78p.p.</td> </tr> </table>	Mês	Acum.	-1,18p.p.	-1,78p.p.	<p>VaR<sub>1,252</sub></p> <p>0,33%</p>
Mês	Acum.															
-0,38%	1,73%															
Mês	Acum.															
0,80%	3,51%															
Mês	Acum.															
-1,18p.p.	-1,78p.p.															

Evolução do Patrimônio







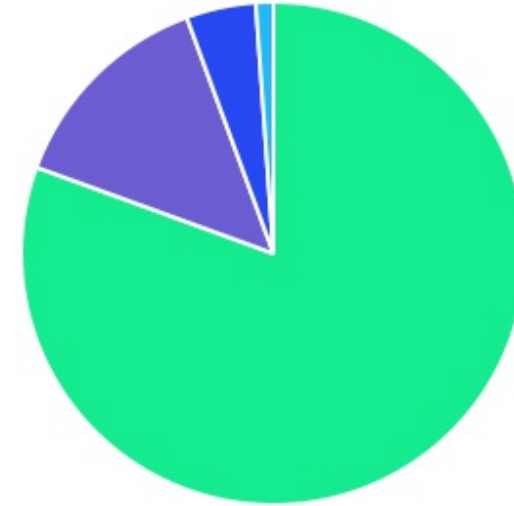
Comparativo (Rentabilidades | Metas)






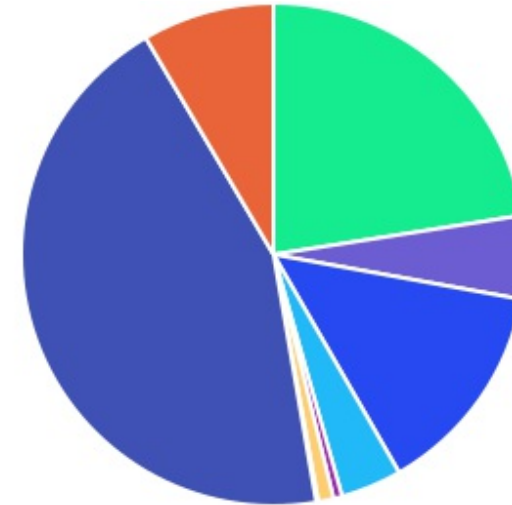
ATIVO	SALDO	CARTEIRA(%)	RESG.	4.963	RETORNO (R\$)	(%)	TX ADM
BB TP IPCA FI RF PREVID	R\$ 9.817.337,86	1.58%	D+0	7, I "b"	R\$ 84.423,93	0,87%	0,15%
BB TP IPCA VI FI RF PREVID	R\$ 10.572.249,18	1.70%	D+0	7, I "b"	R\$ 82.405,64	0,79%	0,20%
BB IMA-B TP FI RF	R\$ 36.757.841,26	5.91%	D+1	7, I "b"	R\$ -626.950,42	-1,63%	0,20%
CAIXA BRASIL IRF-M TP FI RF	R\$ 69.850.087,20	11.23%	D+0	7, I "b"	R\$ -388.489,70	-0,55%	0,20%
BRB BRASÍLIA AUTOMÁTICO FI RENDA FIXA C...	R\$ 12.952.629,29	2.08%	0	7, I "b"	R\$ 88.029,04	0,41%	1,55%
BB FLUXO FIC RF PREVID	R\$ 7.019.413,03	1.13%	D+0	7, III "a"	R\$ 65.394,33	0,69%	1,00%
BRANCO PODER PÚBLICO FIC RF CURTO P...	R\$ 6.205.000,93	1.00%	D+0	7, III "a"	R\$ 31.685,50	0,51%	1,50%
ITAÚ INSTITUCIONAL GLOBAL DINÂMICO FIC ...	R\$ 5.123.469,63	0.82%	D+1	7, III "a"	R\$ 60.091,12	1,19%	0,50%
CAIXA BRASIL DISPONIBILIDADES FI RF	R\$ 24,68	0.00%	D+0	7, III "a"	R\$ 0,20	0,80%	0,80%
BB PERFIL FIC RF REF DI PREVIDENC	R\$ 14.909.797,18	2.40%	D+0	7, III "a"	R\$ 130.642,76	0,88%	0,20%
ALASKA BLACK INSTITUCIONAL FI AÇÕES	R\$ 7.441.837,29	1.20%	D+32	8, I	R\$ -271.346,81	-3,52%	2,00%
INDIE FIC AÇÕES	R\$ 13.270.198,63	2.13%	D+32	8, I	R\$ -1.159.951,04	-8,04%	1,34%
NAVI INSTITUCIONAL FIC AÇÕES	R\$ 11.869.715,51	1.91%	D+32	8, I	R\$ -553.551,07	-4,46%	1,50%
CONSTÂNCIA FUNDAMENTO FI AÇÕES	R\$ 4.821.521,85	0.78%	D+15	8, I	R\$ -289.717,74	-5,67%	2,00%
ITAÚ DUNAMIS FIC AÇÕES	R\$ 7.747.540,26	1.25%	D+23	8, I	R\$ -79.918,78	-1,02%	1,90%
CAIXA EXPERT VINCI VALOR DIVIDENDOS RPP...	R\$ 18.398.987,71	2.96%	D+32	8, I	R\$ -250.525,96	-1,34%	1,72%
4UM SMALL CAPS FI AÇÕES	R\$ 15.317.664,63	2.46%	D+20	8, I	R\$ -1.220.609,61	-7,38%	2,00%
BB AÇÕES ENERGIA FI AÇÕES	R\$ 1.984.116,35	0.32%	D+3	8, I	R\$ -79.126,43	-3,84%	2,00%
XP DIVIDENDOS FI AÇÕES	R\$ 5.225.410,97	0.84%	D+3	8, I	R\$ -307.767,56	-5,56%	3,00%
AXA WF FRAMLINGTON DIGITAL ECONOMY A...	R\$ 1.420.183,46	0.23%	D+6	9, II	R\$ -90.150,26	-5,97%	0,80%
MS GLOBAL OPPORTUNITIES DÓLAR ADVISOR...	R\$ 18.111.429,80	2.91%	D+6	9, II	R\$ -104.800,36	-0,58%	0,80%
CAIXA MULTIGESTOR GLOBAL EQUITIES INVE...	R\$ 1.634.369,52	0.26%	D+12	9, II	R\$ -7.640,62	-0,47%	1,00%

BB NORDEA GLOBAL CLIMATE AND ENVIRON...	R\$ 816.453,89	0.13%	D+5	9, II	R\$ -881,74	-0,11%	0,30%
MAG GLOBAL SUSTAINABLE INVESTIMENTO N...	R\$ 1.142.977,52	0.18%	D+4	9, II	R\$ 12.600,92	1,11%	0,70%
J CHINA EQUITY DÓLAR ADVISORY INVESTIME...	R\$ 447.026,86	0.07%	D+6	9, II	R\$ 31.478,90	7,58%	0,80%
J EMERGING MARKETS ADVISORY INVESTIME...	R\$ 766.507,41	0.12%	D+6	9, II	R\$ 2.450,42	0,32%	0,80%
CAIXA INSTITUCIONAL BDR NÍVEL I FI AÇÕES	R\$ 2.730.823,83	0.44%	D+3	9, III	R\$ 21.719,73	0,80%	0,70%
BB AÇÕES BOLSAS ASIÁTICAS EX JAPÃO BDR ...	R\$ 716.537,27	0.12%	D+2	9, III	R\$ 3.783,86	0,53%	0,85%
CAIXA ALOCAÇÃO MACRO FIC MULTIMERCAD...	R\$ 1.528.915,94	0.25%	D+3	10, I	R\$ -5.732,07	-0,37%	0,50%
BB MULTIMERCADO LP JUROS E MOEDAS	R\$ 4.618.261,97	0.74%	D+1	10, I	R\$ -1.933,18	-0,04%	0,50%
FP2 MULTIESTRATÉGIA FIP	R\$ 829.822,73	0.13%	VR	10, II	R\$ -57,39	-0,01%	1,00%
TÍTULOS PÚBLICOS	R\$ 275.169.229,39	44,24%	-	7, I "a"	R\$ 1.986.608,77	0,73%	-
TÍTULOS PRIVADOS	R\$ 52.574.122,48	8,46%	-	7, IV	R\$ 410.440,45	0,70%	-
<b>Total investimentos</b>	<b>R\$ 621.791.505,51</b>	<b>100.00%</b>			<b>R\$ -2.427.395,17</b>	<b>-0,38%</b>	
Disponibilidade	R\$ 5.568.931,03	-			-	-	
<b>Total patrimônio</b>	<b>R\$ 627.360.436,54</b>	<b>100.00%</b>			<b>-</b>	<b>-</b>	

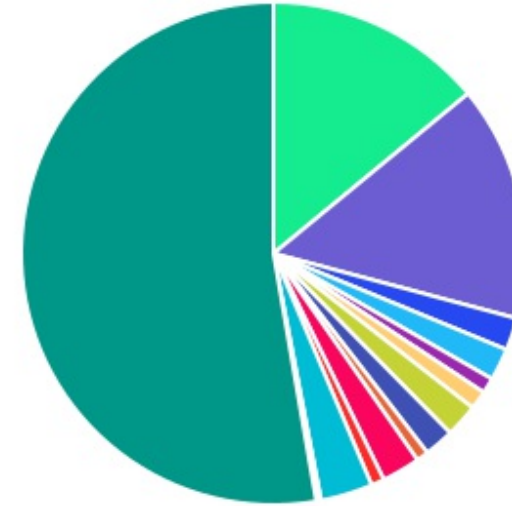
CLASSE	PERCENTUAL	VALOR	LEG.
Renda Fixa	80,57%	R\$ 500.951.202,11	
Renda Variável	13,84%	R\$ 86.076.993,20	
Exterior	4,47%	R\$ 27.786.309,56	
Estruturados	1,12%	R\$ 6.977.000,64	
Total	100,00%	R\$ 621.791.505,51	














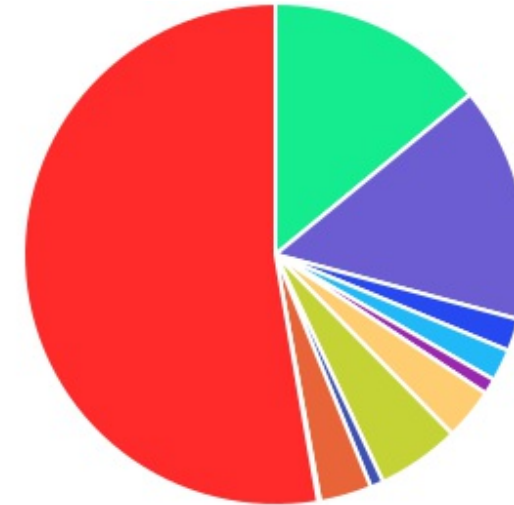
ENQUADRAMENTO	PERCENTUAL	VALOR LEG.	
Artigo 7º, Inciso I, Alínea " a "	44,25%	R\$ 275.169.229,39	
Artigo 7º, Inciso I, Alínea " b "	22,51%	R\$ 139.950.144,79	
Artigo 8º, Inciso I	13,84%	R\$ 86.076.993,20	
Artigo 7º, Inciso IV	8,46%	R\$ 52.574.122,48	
Artigo 7º, Inciso III, Alínea " a "	5,35%	R\$ 33.257.705,45	
Artigo 9º, Inciso II	3,91%	R\$ 24.338.948,46	
Artigo 10, Inciso I	0,99%	R\$ 6.147.177,91	
Artigo 9º, Inciso III	0,55%	R\$ 3.447.361,10	
Artigo 10, Inciso II	0,13%	R\$ 829.822,73	
<b>Total</b>	<b>100,00%</b>	<b>R\$ 621.791.505,51</b>	



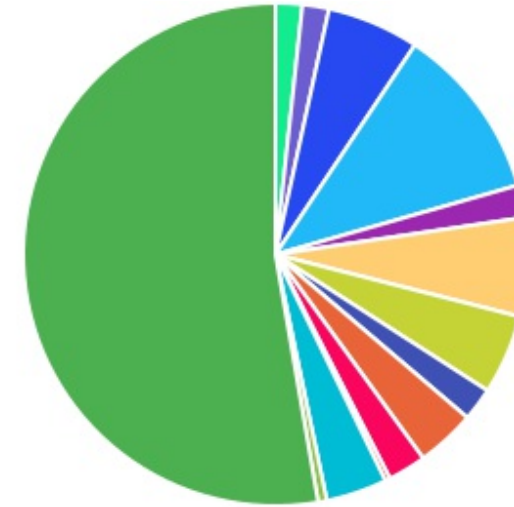
GESTOR	PERCENTUAL	VALOR LEG.	
TÍTULOS	52,71%	R\$ 327.743.351,87	
CAIXA DISTRIBUIDORA	15,14%	R\$ 94.143.208,88	
BB GESTAO	14,03%	R\$ 87.212.007,99	
XP ALLOCATION	3,34%	R\$ 20.745.147,53	
4UM GESTÃO	2,46%	R\$ 15.317.664,63	
INDIE CAPITAL	2,13%	R\$ 13.270.198,63	
PLURAL GESTÃO	2,08%	R\$ 12.952.629,29	
ITAU UNIBANCO	2,07%	R\$ 12.871.009,89	
NAVI CAPITAL	1,91%	R\$ 11.869.715,51	
ALASKA INVESTIMENTOS	1,20%	R\$ 7.441.837,29	
BRAM - BRADESCO	1,00%	R\$ 6.205.000,93	
XP GESTÃO	0,84%	R\$ 5.225.410,97	
CONSTÂNCIA INVESTIMENTOS	0,78%	R\$ 4.821.521,85	
MONGERAL AEGON	0,18%	R\$ 1.142.977,52	
ARENA CAPITAL	0,13%	R\$ 829.822,73	
<b>Total</b>	<b>100,00%</b>	<b>R\$ 621.791.505,51</b>	



ADMINISTRADOR	PERCENTUAL	VALOR	LEG.
TÍTULOS	52,71%	R\$ 327.743.351,87	
CAIXA ECONOMICA	15,14%	R\$ 94.143.208,88	
BB GESTAO	14,03%	R\$ 87.212.007,99	
BEM - DISTRIBUIDORA	5,33%	R\$ 33.151.879,51	
BANCO BNP PARIBAS	3,34%	R\$ 20.745.147,53	
BTG PACTUAL	3,33%	R\$ 20.712.035,92	
BRB DTVM	2,08%	R\$ 12.952.629,29	
ITAU UNIBANCO	2,07%	R\$ 12.871.009,89	
BANCO BRADESCO	1,00%	R\$ 6.205.000,93	
S3 CACEIS	0,84%	R\$ 5.225.410,97	
BFL ADMINISTRADORA	0,13%	R\$ 829.822,73	
<b>Total</b>	<b>100,00%</b>	<b>R\$ 621.791.505,51</b>	



BENCHMARK	PERCENTUAL	VALOR	LEG.
TÍTULOS	52,71%	R\$ 327.743.351,87	
IRF-M	11,23%	R\$ 69.850.087,20	
CDI	6,34%	R\$ 39.404.883,36	
IMA-B	5,91%	R\$ 36.757.841,26	
IBOVESPA	5,13%	R\$ 31.880.614,91	
MSCI World	3,91%	R\$ 24.338.948,46	
IDIV	3,80%	R\$ 23.624.398,68	
SMLL	2,46%	R\$ 15.317.664,63	
IBRX	2,13%	R\$ 13.270.198,63	
SELIC	2,08%	R\$ 12.952.629,29	
IPCA	1,71%	R\$ 10.647.160,59	
IMA-B 5	1,70%	R\$ 10.572.249,18	
GLOBAL BDRX	0,55%	R\$ 3.447.361,10	
IEE	0,32%	R\$ 1.984.116,35	
<b>Total</b>	<b>100,00%</b>	<b>R\$ 621.791.505,51</b>	



LIQUIDEZ	PERCENTUAL	VALOR	LEG.
Acima 2 anos	51,38%	R\$ 319.462.369,21	
0 a 30 dias	37,26%	R\$ 231.665.342,59	
31 a 180 dias	9,90%	R\$ 61.552.988,32	
1 a 2 anos	1,33%	R\$ 8.280.982,66	
(vide regulamento)	0,13%	R\$ 829.822,73	
<b>Total</b>	<b>100,00%</b>	<b>R\$ 621.791.505,51</b>	



RENDA FIXA	RESOLUÇÃO(%)	CARTEIRA (R\$)	(%)	POLÍTICA DE INVESTIMENTO		
				Inferior(%)	Alvo(%)	Superior(%)
Títulos Tesouro Nacional - SELIC - 7, I "a"	100%	R\$ 275.169.229,39	44.25%	40,00%	50,00%	70,00%
FI Renda Fixa Referenciado 100% títulos TN - 7, I "b"	100%	R\$ 139.950.144,79	22.51%	0,00%	5,00%	30,00%
FI em Índices de Renda Fixa 100% títulos TN - 7, I "c"	100%	R\$ 0,00	0.00%	-	-	-
Operações Compromissadas - 7, II	5%	R\$ 0,00	0.00%	-	-	-
FI Renda Fixa - 7, III "a"	75%	R\$ 33.257.705,45	5.35%	-	5,00%	30,00%
FI de Índices Renda Fixa - 7, III "b"	75%	R\$ 0,00	0.00%	-	-	-
Ativos Bancários - 7, IV	20%	R\$ 52.574.122,48	8.46%	8,00%	10,00%	20,00%
FI Direitos Creditórios (FIDC) - sênior - 7, V "a"	15%	R\$ 0,00	0.00%	-	-	-
FI Renda Fixa "Crédito Privado" - 7, V "b"	15%	R\$ 0,00	0.00%	0,00%	5,00%	10,00%
FI Debêntures - 7, V "c"	15%	R\$ 0,00	0.00%	-	-	-
<b>Total Renda Fixa</b>		<b>R\$ 500.951.202,11</b>	<b>80,57%</b>			
RENDA VARIÁVEL	RESOLUÇÃO(%)	CARTEIRA (R\$)	(%)	Inferior(%)	Alvo(%)	Superior(%)
FI Ações - 8, I	45%	R\$ 86.076.993,20	13.84%	10,00%	15,00%	45,00%
FI de Índices Ações - 8, II	45%	R\$ 0,00	0.00%	-	-	-
<b>Total Renda Variável</b>		<b>R\$ 86.076.993,20</b>	<b>13,84%</b>			
INVESTIMENTOS NO EXTERIOR	RESOLUÇÃO(%)	CARTEIRA (R\$)	(%)	Inferior(%)	Alvo(%)	Superior(%)
FI Renda Fixa - Dívida Externa - 9, I	10%	R\$ 0,00	0.00%	-	-	-
FI Investimento no Exterior - 9, II	10%	R\$ 24.338.948,46	3.91%	0,00%	1,00%	10,00%
FI Ações - BDR Nível I - 9, III	10%	R\$ 3.447.361,10	0.55%	0,00%	1,00%	10,00%
<b>Total Investimentos no Exterior</b>		<b>R\$ 27.786.309,56</b>	<b>4,47%</b>			

FUNDOS ESTRUTURADOS	RESOLUÇÃO(%)	CARTEIRA (R\$)	(%)	POLÍTICA DE INVESTIMENTO		
				Inferior(%)	Alvo(%)	Superior(%)
FI Multimercado - aberto - 10, I	15%	R\$ 6.147.177,91	0,99%	0,00%	7,00%	10,00%
FI em Participações - 10, II	10%	R\$ 829.822,73	0,13%	0,00%	1,00%	3,00%
FI "Ações - Mercado de Acesso" - 10, III	10%	R\$ 0,00	0,00%	-	-	-
<b>Total Fundos Estruturados</b>		<b>R\$ 6.977.000,64</b>	<b>1,12%</b>			
FUNDOS IMOBILIÁRIOS	RESOLUÇÃO(%)	CARTEIRA (R\$)	(%)	Inferior(%)	Alvo(%)	Superior(%)
FI Imobiliário - 11	15%	R\$ 0,00	0,00%	-	-	-
<b>Total Fundos Imobiliários</b>		<b>R\$ 0,00</b>	<b>0,00%</b>			
EMPRÉSTIMOS CONSIGNADOS	RESOLUÇÃO(%)	CARTEIRA (R\$)	(%)	Inferior(%)	Alvo(%)	Superior(%)
Empréstimos Consignados - 12	10%	R\$ 0,00	0,00%	-	-	-
<b>Total Empréstimos Consignados</b>		<b>R\$ 0,00</b>	<b>0,00%</b>			
<b>Total Global</b>		<b>R\$ 621.791.505,51</b>	<b>100,00%</b>			

PERÍODO	SALDO ANTERIOR	SALDO FINAL	META	RENT.(R\$)	RENT.(%)	GAP
<b>2024</b>			IPCA + 5.13% a.a.			
Janeiro	R\$ 582.354.987,14	R\$ 594.072.818,02	0,84%	R\$ 469.669,62	0,07%	-0,76p.p.
Fevereiro	R\$ 594.072.818,02	R\$ 608.848.341,17	1,25%	R\$ 7.363.489,31	1,28%	0,03p.p.
Março	R\$ 608.848.341,17	R\$ 621.836.078,53	0,58%	R\$ 4.831.237,09	0,75%	0,17p.p.
Abril	R\$ 621.836.078,53	R\$ 627.360.436,54	0,80%	R\$ -2.427.395,17	-0,38%	-1,18p.p.
<b>Total</b>	<b>R\$ 621.836.078,53</b>	<b>R\$ 627.360.436,54</b>	<b>3,51%</b>	<b>R\$ 10.237.000,86</b>	<b>1,73%</b>	<b>-1,78p.p.</b>
<b>2023</b>			IPCA + 5.11% a.a.			
Janeiro	R\$ 445.161.721,73	R\$ 463.025.405,90	0,95%	R\$ 7.934.290,26	1,75%	0,81p.p.
Fevereiro	R\$ 463.025.405,90	R\$ 467.592.295,20	1,26%	R\$ -1.467.120,69	-0,30%	-1,56p.p.
Março	R\$ 467.592.295,20	R\$ 477.183.795,09	1,13%	R\$ 2.822.776,92	0,56%	-0,56p.p.
Abril	R\$ 477.183.795,09	R\$ 489.150.252,00	1,03%	R\$ 5.692.153,68	1,19%	0,17p.p.
Maiο	R\$ 489.150.252,00	R\$ 506.403.640,04	0,65%	R\$ 10.344.840,87	2,13%	1,48p.p.
Junho	R\$ 506.403.640,04	R\$ 524.483.461,84	0,34%	R\$ 9.630.121,58	1,91%	1,58p.p.
Julho	R\$ 524.483.461,84	R\$ 534.440.010,00	0,54%	R\$ 6.599.228,03	1,25%	0,72p.p.
Agosto	R\$ 534.440.010,00	R\$ 535.410.690,83	0,65%	R\$ 443.653,73	0,11%	-0,53p.p.
Setembro	R\$ 535.410.690,83	R\$ 542.346.696,53	0,68%	R\$ 1.473.282,70	0,27%	-0,41p.p.
Outubro	R\$ 542.346.696,53	R\$ 544.529.044,17	0,66%	R\$ -2.720.788,82	-0,52%	-1,17p.p.
Novembro	R\$ 544.529.044,17	R\$ 565.483.420,26	0,70%	R\$ 16.894.158,16	3,15%	2,45p.p.
Dezembro	R\$ 565.483.420,26	R\$ 582.354.987,14	0,98%	R\$ 11.888.597,51	2,06%	1,08p.p.
<b>Total</b>	<b>R\$ 565.483.420,26</b>	<b>R\$ 582.354.987,14</b>	<b>9,97%</b>	<b>R\$ 69.535.193,93</b>	<b>14,37%</b>	<b>4,40p.p.</b>
<b>2022</b>			IPCA + 4.96% a.a.			
Janeiro	R\$ 386.094.045,45	R\$ 383.492.399,83	0,94%	R\$ -2.572.201,14	-0,67%	-1,61p.p.

Fevereiro	R\$ 383.492.399,83	R\$ 384.967.440,60	1,41%	R\$ -1.315.533,83	-0,32%	-1,74p.p.
Março	R\$ 384.967.440,60	R\$ 395.060.176,67	2,02%	R\$ 5.227.011,63	1,30%	-0,73p.p.
Abril	R\$ 395.060.176,67	R\$ 400.871.962,87	1,46%	R\$ -3.793.335,71	-0,95%	-2,41p.p.
Maiο	R\$ 400.871.962,87	R\$ 407.785.520,46	0,87%	R\$ 1.869.812,60	0,47%	-0,40p.p.
Junho	R\$ 407.785.520,46	R\$ 408.812.529,30	1,07%	R\$ -4.424.256,97	-1,08%	-2,16p.p.
Julho	R\$ 408.812.529,30	R\$ 395.322.409,64	-0,28%	R\$ 5.842.405,81	1,48%	1,75p.p.
Agosto	R\$ 395.322.409,64	R\$ 436.427.056,67	0,04%	R\$ 5.180.043,91	1,34%	1,30p.p.
Setembro	R\$ 436.427.056,67	R\$ 441.153.749,23	0,11%	R\$ -972.201,74	-0,22%	-0,34p.p.
Outubro	R\$ 441.153.749,23	R\$ 456.018.057,15	0,99%	R\$ 9.079.726,26	2,04%	1,05p.p.
Novembro	R\$ 456.018.057,15	R\$ 456.921.413,49	0,81%	R\$ -2.193.105,24	-0,47%	-1,29p.p.
Dezembro	R\$ 456.921.413,49	R\$ 445.161.721,73	1,02%	R\$ -164.096,39	-0,04%	-1,07p.p.
<b>Total</b>	<b>R\$ 456.921.413,49</b>	<b>R\$ 445.161.721,73</b>	<b>11,03%</b>	<b>R\$ 11.764.269,19</b>	<b>2,84%</b>	<b>-8,19p.p.</b>
<b>2021</b>	<b>IPCA + 5.44% a.a.</b>					
Janeiro	R\$ 344.403.266,26	R\$ 341.038.469,62	0,69%	R\$ -1.816.751,47	-0,52%	-1,22p.p.
Fevereiro	R\$ 341.038.469,62	R\$ 342.909.059,63	1,30%	R\$ -2.161.130,90	-0,60%	-1,90p.p.
Março	R\$ 342.909.059,63	R\$ 344.280.248,37	1,37%	R\$ 1.917.615,97	0,57%	-0,80p.p.
Abril	R\$ 344.280.248,37	R\$ 358.717.766,84	0,75%	R\$ 4.247.220,46	1,22%	0,47p.p.
Maiο	R\$ 358.717.766,84	R\$ 367.542.279,76	1,27%	R\$ 4.114.774,87	1,14%	-0,13p.p.
Junho	R\$ 367.542.279,76	R\$ 364.269.967,95	0,97%	R\$ 1.379.173,34	0,38%	-0,60p.p.
Julho	R\$ 364.269.967,95	R\$ 366.059.315,90	1,40%	R\$ -2.812.525,42	-0,76%	-2,16p.p.
Agosto	R\$ 366.059.315,90	R\$ 364.573.340,76	1,31%	R\$ -1.698.471,89	-0,50%	-1,81p.p.
Setembro	R\$ 364.573.340,76	R\$ 369.317.902,82	1,60%	R\$ -3.606.217,09	-0,96%	-2,56p.p.
Outubro	R\$ 369.317.902,82	R\$ 372.313.262,05	1,69%	R\$ -3.530.074,43	-0,93%	-2,62p.p.

Novembro	R\$ 372.313.262,05	R\$ 378.754.484,31	1,39%	R\$ 2.193.086,22	0,60%	-0,79p.p.
Dezembro	R\$ 378.754.484,31	R\$ 386.094.045,45	1,17%	R\$ 4.759.878,90	1,24%	0,07p.p.
Total	R\$ 378.754.484,31	R\$ 386.094.045,45	16,05%	R\$ 2.986.578,56	0,83%	-15,22p.p.

ATIVO	CNPJ	RENTABILIDADE				
		Mês (%)	Ano (%)	12 meses (%)	24 meses (%)	Início (%)
BB IRF-M 1 TP FIC RF...	11.328.882/0001-35	-	-	11,73%	17,72%	18,06%
BB FLUXO FIC RF PREVID	13.077.415/0001-05	0,69%	2,62%	8,50%	16,31%	20,15%
BB PERFIL FIC RF REF DI...	13.077.418/0001-49	0,88%	3,55%	12,33%	-	12,44%
BB IDKA 2 TP FI RF...	13.322.205/0001-35	-	-	-	-	-0,00%
CAIXA BRASIL DISPONIBILIDADES...	14.508.643/0001-55	0,80%	3,19%	9,74%	21,03%	25,95%
BB ALOCAÇÃO ATIVA FIC RF PREVID	25.078.994/0001-90	-	-	7,27%	6,84%	6,84%
CAIXA BRASIL GESTÃO ESTRATÉGICA FIC RF	23.215.097/0001-55	-	-	2,42%	-	2,23%
BRADESCO PODER PÚBLICO FIC RF CURTO...	13.397.466/0001-14	0,51%	0,51%	5,60%	11,11%	12,16%
CAIXA INSTITUCIONAL BDR...	17.502.937/0001-68	0,80%	15,90%	34,38%	38,14%	35,03%
CAIXA BRASIL TP FI RF LP	05.164.356/0001-84	-	-	-	-	3,22%
CAIXA BRASIL IRF-M TP FI RF...	14.508.605/0001-00	-0,55%	1,05%	-	-	5,99%
BRADESCO IRF-M 1 TP FI RF	11.484.558/0001-06	-	-	13,31%	24,15%	25,89%
SULAMÉRICA INFLATIE FI RF LP	09.326.708/0001-01	-	-	-	-	-0,36%
BB IMA-B TP FI RF	07.442.078/0001-05	-1,63%	-1,53%	-	-	1,46%
CAIXA EXPERT VINCI VALOR DIVIDENDOS RPPS...	15.154.441/0001-15	-1,34%	-3,64%	19,73%	19,73%	20,38%
BB TP VII FI RF PREVID	19.523.305/0001-06	-	-	12,78%	-	16,53%
BB TP IPCA FI RF PREVID	15.486.093/0001-83	0,87%	3,46%	12,16%	23,06%	36,55%
BB TP IPCA VI FI RF...	19.523.306/0001-50	0,79%	3,58%	10,06%	20,23%	33,97%
CAIXA BRASIL IPCA XVI FI RF...	21.918.896/0001-62	-	-	10,48%	19,14%	20,79%
BRADESCO INSTITUCIONAL IMA-B...	08.702.798/0001-25	-	-	-	-	-5,71%
BRADESCO ALOCAÇÃO DINÂMICA FIC RF	28.515.874/0001-09	-	-	4,49%	-	2,29%

BB IPCA III FI RF PREVID...	14.091.645/0001-91	-	-	9,00%	19,39%	20,25%
FP2 MULTIESTRATÉGIA FIP...	20.886.575/0001-60	-0,01%	-0,03%	0,06%	-45,95%	-45,95%
BRADESCO MID SMALL CAPS FI AÇÕES	06.988.623/0001-09	-	-	-	-	6,63%
XP INVESTOR FI AÇÕES	07.152.170/0001-30	-	-	-	-	-3,85%
NAVI INSTITUCIONAL FIC...	14.113.340/0001-33	-4,46%	-6,45%	24,12%	18,40%	13,97%
CAIXA ALOCAÇÃO MACRO...	08.070.841/0001-87	-0,37%	1,39%	11,98%	23,04%	29,68%
BRADESCO VALUATION IBOVESPA FIC AÇÕES	11.675.309/0001-06	-	-	-	-	-3,25%
ALASKA BLACK INSTITUCIONAL...	26.673.556/0001-32	-3,52%	-13,61%	17,67%	18,11%	24,16%
BB SMALL CAPS FIC AÇÕES	05.100.221/0001-55	-	-	-	-	10,35%
ITAÚ DUNAMIS FIC AÇÕES	24.571.992/0001-75	-1,02%	0,40%	20,43%	18,88%	7,66%
AXA WF FRAMLINGTON DIGITAL ECONOMY ADVISORY...	35.002.482/0001-01	-5,97%	-1,16%	25,38%	16,13%	3,59%
MS GLOBAL OPPORTUNITIES...	33.913.562/0001-85	-0,58%	14,58%	39,58%	39,67%	-7,54%
BB ALOCAÇÃO ATIVA RETORNO TOTAL FIC...	35.292.588/0001-89	-	-	11,84%	16,86%	15,65%
INDIE FIC AÇÕES	17.335.646/0001-22	-8,04%	-10,15%	19,35%	3,40%	-28,06%
J ESG EMERGING MARKETS DÓLAR ADVISORY...	38.077.340/0001-93	-	-	-27,88%	-22,97%	-22,97%
MOAT CAPITAL ADVISORY FIC AÇÕES	35.354.967/0001-56	-	-	-	-	-11,65%
XP INVESTOR 30 FIC AÇÕES	26.718.169/0001-75	-	-	-	-	-8,59%
XP INVESTOR DIVIDENDOS 30 FIC AÇÕES	26.773.140/0001-96	-	-	-	-	-10,49%
CONSTÂNCIA FUNDAMENTO FI AÇÕES	11.182.064/0001-77	-5,67%	-7,21%	13,79%	5,69%	4,32%
ITAÚ PRIVATE S&P500®...	26.269.692/0001-61	-	-	4,85%	-	16,45%
ITAÚ INSTITUCIONAL GLOBAL...	32.972.942/0001-28	1,19%	3,27%	11,71%	25,39%	38,01%
MAUÁ INSTITUCIONAL FIC...	18.048.639/0001-02	-	-	-	-	-8,62%
CAIXA BRASIL ESTRATÉGIA...	34.660.276/0001-18	-	-	-	-	3,36%

CAIXA AÇÕES MULTIGESTOR FIC AÇÕES	30.068.224/0001-04	-	-	-	-	-5,72%
CAIXA MULTIGESTOR GLOBAL...	39.528.038/0001-77	-0,47%	9,84%	18,54%	17,98%	-6,24%
SAFRA IMA INSTITUCIONAL...	30.659.168/0001-74	-	-	-	-	-2,01%
SANTANDER ATIVO FIC RENDA FIXA	26.507.132/0001-06	-	-	6,83%	-	7,69%
OCCAM FIC AÇÕES	11.628.883/0001-03	-	-	-1,30%	-0,98%	-7,30%
BB NORDEA GLOBAL CLIMATE AND ENVIRONMENT...	28.578.936/0001-13	-0,11%	10,27%	12,57%	10,65%	-3,95%
MAG GLOBAL SUSTAINABLE...	38.001.966/0001-16	1,11%	7,96%	11,82%	-9,61%	-32,77%
4UM SMALL CAPS FI AÇÕES	09.550.197/0001-07	-7,38%	-9,41%	39,59%	23,89%	2,65%
BB MULTIMERCADO LP..	06.015.368/0001-00	-0,04%	2,50%	11,19%	24,72%	32,03%
BB AÇÕES BOLSAS ASIÁTICAS EX JAPÃO...	39.272.865/0001-42	0,53%	3,52%	6,43%	6,77%	-13,15%
J CHINA EQUITY...	38.421.502/0001-69	7,58%	10,02%	-11,82%	-10,24%	-42,32%
BB AÇÕES ENERGIA FI AÇÕES	02.020.528/0001-58	-3,84%	-10,55%	4,21%	-	-0,79%
CAIXA BRASIL 2023 TÍTULOS PÚBLICOS FI...	44.683.378/0001-02	-	-	6,51%	-	5,79%
BTG PACTUAL S&P 500 BRL FI...	36.499.594/0001-74	-	-	-	-	-2,76%
ITAÚ SOBERANO RF SIMPLES FICFI	06.175.696/0001-73	-	-	-	-	0,33%
ICATU VANGUARDA FI RF INFLAÇÃO CP...	19.719.727/0001-51	-	-	-	-	8,01%
XP DIVIDENDOS FI AÇÕES	16.575.255/0001-12	-5,56%	-6,77%	16,08%	-	6,42%
J EMERGING MARKETS...	37.985.879/0001-88	0,32%	-1,15%	3,42%	-	5,51%
BRB BRASÍLIA AUTOMÁTICO FI RENDA FIXA...	37.406.920/0001-14	0,41%	1,35%	-	-	2,47%

TÍTULO	VENC.	COMPRA	QTD.	P.U.		MARCAÇÃO	VALOR COMPRA	VALOR ATUAL	RETORNO
				COMPRA	ATUAL				
NTN-B 2040	15/08/40	15/10/21	659	4.156,03	4.782,00	CURVA 5,01%	R\$ 2.738.825,23	R\$ 3.151.336,96	R\$ 20.761,12 ( 0,66% )
NTN-B 2030	15/08/30	28/10/21	465	3.900,37	4.454,41	CURVA 5,39%	R\$ 1.813.671,16	R\$ 2.071.301,13	R\$ 14.294,93 ( 0,69% )
NTN-B 2035	15/05/35	28/10/21	38	4.018,18	4.600,74	CURVA 5,38%	R\$ 152.690,71	R\$ 174.827,94	R\$ 1.205,11 ( 0,69% )
NTN-B 2055	15/05/55	28/10/21	1414	4.108,32	4.733,63	CURVA 5,46%	R\$ 5.809.164,48	R\$ 6.693.358,87	R\$ 46.581,08 ( 0,70% )
NTN-B 2026	15/08/26	28/10/21	1182	3.838,78	4.369,07	CURVA 5,37%	R\$ 4.537.434,23	R\$ 5.164.246,46	R\$ 35.558,01 ( 0,69% )
NTN-B 2050	15/08/50	28/10/21	540	4.040,12	4.651,16	CURVA 5,45%	R\$ 2.181.666,73	R\$ 2.511.625,22	R\$ 17.457,59 ( 0,70% )
NTN-B 2045	15/05/45	28/10/21	454	4.069,21	4.678,95	CURVA 5,45%	R\$ 1.847.420,72	R\$ 2.124.245,11	R\$ 14.764,74 ( 0,70% )
NTN-B 2028	15/08/28	28/10/21	703	3.873,61	4.415,60	CURVA 5,37%	R\$ 2.723.147,40	R\$ 3.104.168,28	R\$ 21.374,28 ( 0,69% )
NTN-B 2050	15/08/50	26/11/21	86	4.180,32	4.734,98	CURVA 5,32%	R\$ 359.507,71	R\$ 407.208,00	R\$ 2.785,44 ( 0,69% )
NTN-B 2035	15/05/35	26/11/21	6	4.050,42	4.679,33	CURVA 5,16%	R\$ 24.302,52	R\$ 28.076,00	R\$ 188,45 ( 0,68% )
NTN-B 2028	15/08/28	26/11/21	124			CURVA	R\$ 493.282,59	R\$ 551.706,98	R\$ 3.702,92 ( 0,68% )

				3.978,09	4.449,25	5,16%			
NTN-B 2055	15/05/55	26/11/21	231	4.150,18	4.830,98	CURVA 5,32%	R\$ 958.692,57	R\$ 1.115.955,52	R\$ 7.632,92 ( 0,69% )
NTN-B 2030	15/08/30	26/11/21	82	4.021,18	4.506,07	CURVA 5,16%	R\$ 329.736,78	R\$ 369.497,36	R\$ 2.480,18 ( 0,68% )
NTN-B 2045	15/05/45	26/11/21	74	4.104,52	4.767,01	CURVA 5,29%	R\$ 303.734,68	R\$ 352.758,37	R\$ 2.405,47 ( 0,69% )
NTN-B 2026	15/08/26	26/11/21	209	3.937,18	4.391,51	CURVA 5,12%	R\$ 822.871,26	R\$ 917.825,49	R\$ 6.130,34 ( 0,67% )
NTN-B 2030	15/08/30	23/12/21	195	4.087,92	4.524,21	CURVA 5,03%	R\$ 797.144,13	R\$ 882.221,46	R\$ 5.863,16 ( 0,67% )
NTN-B 2028	15/08/28	23/12/21	296	4.044,35	4.465,39	CURVA 5,06%	R\$ 1.197.127,21	R\$ 1.321.756,62	R\$ 8.762,33 ( 0,67% )
NTN-B 2035	15/05/35	23/12/21	14	4.103,83	4.686,57	CURVA 5,14%	R\$ 57.453,68	R\$ 65.611,92	R\$ 439,30 ( 0,67% )
NTN-B 2026	15/08/26	23/12/21	500	3.992,54	4.397,82	CURVA 5,05%	R\$ 1.996.271,00	R\$ 2.198.910,71	R\$ 14.560,61 ( 0,67% )
NTN-B 2050	15/08/50	23/12/21	206	4.225,35	4.731,83	CURVA 5,32%	R\$ 870.422,84	R\$ 974.757,29	R\$ 6.671,48 ( 0,69% )
NTN-B 2055	15/05/55	23/12/21	552	4.207,13	4.841,23	CURVA 5,30%	R\$ 2.322.336,29	R\$ 2.672.356,85	R\$ 18.245,91 ( 0,69% )
NTN-B 2045	15/05/45	23/12/21	178	4.146,27	4.761,43	CURVA	R\$ 738.035,97	R\$ 847.534,62	R\$ 5.786,08 ( 0,69% )

						5,30%			
NTN-B 2055	15/05/55	21/02/22	1932	4.056,49	4.578,62	CURVA 5,70%	R\$ 7.837.142,22	R\$ 8.845.902,31	R\$ 63.306,22 ( 0,72% )
NTN-B 2045	15/05/45	21/02/22	622	4.021,96	4.535,17	CURVA 5,72%	R\$ 2.501.660,55	R\$ 2.820.875,71	R\$ 20.235,97 ( 0,72% )
NTN-B 2050	15/08/50	21/02/22	728	3.973,37	4.483,75	CURVA 5,73%	R\$ 2.892.613,16	R\$ 3.264.166,92	R\$ 23.442,19 ( 0,72% )
NTN-B 2040	15/08/40	21/02/22	12	3.965,70	4.466,58	CURVA 5,68%	R\$ 47.588,38	R\$ 53.598,95	R\$ 382,72 ( 0,72% )
NTN-B 2035	15/05/35	21/02/22	53	4.010,34	4.509,77	CURVA 5,64%	R\$ 212.547,98	R\$ 239.017,98	R\$ 1.699,05 ( 0,72% )
NTN-B 2045	15/05/45	24/03/22	403	4.060,96	4.509,87	CURVA 5,77%	R\$ 1.636.565,75	R\$ 1.817.478,12	R\$ 13.111,22 ( 0,73% )
NTN-B 2055	15/05/55	24/03/22	1263	4.080,27	4.535,75	CURVA 5,77%	R\$ 5.153.381,55	R\$ 5.728.646,34	R\$ 41.322,70 ( 0,73% )
NTN-B 2040	15/08/40	24/03/22	235	4.028,21	4.467,03	CURVA 5,68%	R\$ 946.630,27	R\$ 1.049.751,18	R\$ 7.495,05 ( 0,72% )
NTN-B 2035	15/05/35	24/03/22	33	4.069,81	4.506,68	CURVA 5,65%	R\$ 134.303,69	R\$ 148.720,41	R\$ 1.058,22 ( 0,72% )
NTN-B 2050	15/08/50	24/03/22	506	4.014,61	4.461,24	CURVA 5,77%	R\$ 2.031.391,17	R\$ 2.257.386,74	R\$ 16.284,17 ( 0,73% )
NTN-B 2055	15/05/55	25/05/22	1010	4.071,71	4.498,98	CURVA 5,83%	R\$ 4.112.422,86	R\$ 4.543.971,91	R\$ 33.001,14 ( 0,73% )

NTN-B 2040	15/08/40	25/05/22	179	4.151,53	4.449,14	CURVA 5,72%	R\$ 743.124,62	R\$ 796.395,89	R\$ 5.712,15 ( 0,72% )
NTN-B 2045	15/05/45	25/05/22	322	4.061,71	4.484,27	CURVA 5,82%	R\$ 1.307.871,71	R\$ 1.443.933,56	R\$ 10.474,47 ( 0,73% )
NTN-B 2050	15/08/50	25/05/22	377	4.123,05	4.426,95	CURVA 5,83%	R\$ 1.554.388,19	R\$ 1.668.959,13	R\$ 12.121,66 ( 0,73% )
NTN-B 2035	15/05/35	27/05/22	28	4.075,60	4.482,71	CURVA 5,72%	R\$ 114.116,92	R\$ 125.516,00	R\$ 900,24 ( 0,72% )
NTN-B 2035	15/05/35	30/06/22	29	4.052,60	4.418,19	CURVA 5,91%	R\$ 117.525,37	R\$ 128.127,61	R\$ 939,00 ( 0,74% )
NTN-B 2045	15/05/45	30/06/22	355	4.009,85	4.379,54	CURVA 6,03%	R\$ 1.423.495,38	R\$ 1.554.737,44	R\$ 11.543,98 ( 0,75% )
NTN-B 2040	15/08/40	30/06/22	192	4.101,86	4.348,20	CURVA 5,95%	R\$ 787.556,41	R\$ 834.855,22	R\$ 6.145,34 ( 0,74% )
NTN-B 2055	15/05/55	30/06/22	1118	4.003,01	4.374,04	CURVA 6,04%	R\$ 4.475.370,70	R\$ 4.890.176,68	R\$ 36.355,29 ( 0,75% )
NTN-B 2050	15/08/50	30/06/22	424	4.060,70	4.308,97	CURVA 6,04%	R\$ 1.721.735,80	R\$ 1.827.002,91	R\$ 13.586,12 ( 0,75% )
NTN-B 2060	15/08/60	30/08/22	3751	3.996,35	4.346,03	CURVA 5,98%	R\$ 14.990.290,71	R\$ 16.301.945,15	R\$ 120.421,88 ( 0,74% )
NTN-B 2045	15/05/45	30/08/22	1627	4.056,57	4.408,24	CURVA 5,97%	R\$ 6.600.042,27	R\$ 7.172.202,45	R\$ 52.919,59 ( 0,74% )
						CURVA			

NTN-B 2050	15/08/50	30/08/22	990	3.999,67	4.347,94	5,97%	R\$ 3.959.674,77	R\$ 4.304.456,41	R\$ 31.757,86 ( 0,74% )
NTN-B 2040	15/08/40	30/08/22	1635	4.037,09	4.382,51	CURVA 5,87%	R\$ 6.600.647,99	R\$ 7.165.408,16	R\$ 52.281,92 ( 0,74% )
NTN-B 2035	15/05/35	30/08/22	694	4.088,27	4.434,96	CURVA 5,86%	R\$ 2.837.258,65	R\$ 3.077.864,98	R\$ 22.433,39 ( 0,73% )
NTN-B 2035	15/05/35	14/10/22	63	4.113,39	4.450,46	CURVA 5,82%	R\$ 259.143,69	R\$ 280.379,26	R\$ 2.032,85 ( 0,73% )
NTN-B 2055	15/05/55	14/10/22	171	4.143,97	4.492,90	CURVA 5,84%	R\$ 708.618,04	R\$ 768.285,96	R\$ 5.586,34 ( 0,73% )
NTN-B 2045	15/05/45	14/10/22	233	4.132,02	4.476,63	CURVA 5,84%	R\$ 962.760,84	R\$ 1.043.054,41	R\$ 7.580,14 ( 0,73% )
NTN-B 2040	15/08/40	14/10/22	188	4.094,17	4.431,35	CURVA 5,76%	R\$ 769.703,43	R\$ 833.094,57	R\$ 6.002,72 ( 0,73% )
NTN-B 2060	15/08/60	14/10/22	283	4.089,31	4.434,96	CURVA 5,84%	R\$ 1.157.273,53	R\$ 1.255.092,39	R\$ 9.126,25 ( 0,73% )
NTN-B 2050	15/08/50	14/10/22	207	4.078,87	4.421,27	CURVA 5,84%	R\$ 844.326,64	R\$ 915.202,98	R\$ 6.653,79 ( 0,73% )
NTN-B 2060	15/08/60	08/12/22	769	3.983,16	4.242,70	CURVA 6,15%	R\$ 3.063.053,18	R\$ 3.262.640,12	R\$ 24.551,08 ( 0,76% )
NTN-B 2050	15/08/50	08/12/22	145	3.993,73	4.253,39	CURVA 6,15%	R\$ 579.090,15	R\$ 616.742,11	R\$ 4.638,45 ( 0,76% )
NTN-B 2045	15/05/45	08/12/22	677	3.933,63	4.314,78	CURVA	R\$ 2.663.067,94	R\$ 2.921.107,67	R\$ 22.007,28 ( 0,76% )

						6,16%			
NTN-B 2035	15/05/35	08/12/22	153	3.973,93	4.355,25	CURVA 6,10%	R\$ 608.011,92	R\$ 666.353,13	R\$ 4.986,77 ( 0,75% )
NTN-B 2040	15/08/40	13/12/22	348	3.955,82	4.213,02	CURVA 6,27%	R\$ 1.376.627,06	R\$ 1.466.131,23	R\$ 11.174,86 ( 0,77% )
NTN-B 2060	15/08/60	29/12/22	1150	3.977,39	4.213,69	CURVA 6,20%	R\$ 4.573.998,49	R\$ 4.845.743,38	R\$ 36.656,38 ( 0,76% )
NTN-B 2045	15/05/45	29/12/22	310	3.932,81	4.291,76	CURVA 6,21%	R\$ 1.219.171,42	R\$ 1.330.446,78	R\$ 10.076,31 ( 0,76% )
NTN-B 2035	15/05/35	29/12/22	236	3.985,77	4.345,75	CURVA 6,13%	R\$ 940.640,96	R\$ 1.025.596,86	R\$ 7.699,80 ( 0,76% )
NTN-B 2040	15/08/40	29/12/22	554	4.009,15	4.246,26	CURVA 6,19%	R\$ 2.221.068,14	R\$ 2.352.427,71	R\$ 17.776,40 ( 0,76% )
NTN-B 2050	15/08/50	29/12/22	262	3.967,40	4.203,11	CURVA 6,24%	R\$ 1.039.459,88	R\$ 1.101.215,30	R\$ 8.367,07 ( 0,77% )
NTN-B 2050	15/08/50	07/02/23	270	3.767,17	4.050,26	CURVA 6,54%	R\$ 1.017.136,01	R\$ 1.093.569,78	R\$ 8.576,51 ( 0,79% )
NTN-B 2035	15/05/35	07/02/23	84	3.915,50	4.217,53	CURVA 6,53%	R\$ 328.902,39	R\$ 354.272,15	R\$ 2.775,41 ( 0,79% )
NTN-B 2040	15/08/40	07/02/23	247	3.815,69	4.103,51	CURVA 6,54%	R\$ 942.475,82	R\$ 1.013.566,17	R\$ 7.948,11 ( 0,79% )
NTN-B 2055	15/05/55	07/02/23	640	3.812,27	4.103,66	CURVA 6,53%	R\$ 2.439.850,43	R\$ 2.626.345,24	R\$ 20.575,47 ( 0,79% )

NTN-B 2045	15/05/45	07/02/23	313	3.847,92	4.142,90	CURVA 6,53%	R\$ 1.204.397,83	R\$ 1.296.727,57	R\$ 10.157,97 ( 0,79% )
NTN-B 2040	15/08/40	03/03/23	511	3.870,46	4.127,49	CURVA 6,48%	R\$ 1.977.806,60	R\$ 2.109.148,81	R\$ 16.437,16 ( 0,79% )
NTN-B 2050	15/08/50	03/03/23	529	3.816,99	4.070,13	CURVA 6,50%	R\$ 2.019.186,23	R\$ 2.153.099,69	R\$ 16.814,71 ( 0,79% )
NTN-B 2045	15/05/45	03/03/23	473	3.901,44	4.160,17	CURVA 6,49%	R\$ 1.845.382,71	R\$ 1.967.759,86	R\$ 15.355,57 ( 0,79% )
NTN-B 2060	15/08/60	03/03/23	1176	3.797,45	4.048,63	CURVA 6,49%	R\$ 4.465.797,52	R\$ 4.761.189,37	R\$ 37.140,98 ( 0,79% )
NTN-B 2035	15/05/35	03/03/23	175	3.988,17	4.252,27	CURVA 6,42%	R\$ 697.929,13	R\$ 744.147,02	R\$ 5.762,85 ( 0,78% )
NTN-B 2045	15/05/45	04/04/23	274	4.074,93	4.279,37	CURVA 6,24%	R\$ 1.116.530,43	R\$ 1.172.547,43	R\$ 8.905,21 ( 0,77% )
NTN-B 2050	15/08/50	05/04/23	254	4.027,06	4.224,17	CURVA 6,20%	R\$ 1.022.874,37	R\$ 1.072.939,16	R\$ 8.117,62 ( 0,76% )
NTN-B 2040	15/08/40	06/04/23	232	4.084,37	4.279,86	CURVA 6,11%	R\$ 947.573,35	R\$ 992.928,58	R\$ 7.438,84 ( 0,75% )
NTN-B 2060	15/08/60	11/04/23	146	4.029,55	4.222,54	CURVA 6,19%	R\$ 588.313,93	R\$ 616.490,49	R\$ 4.656,17 ( 0,76% )
NTN-B 2035	15/05/35	13/04/23	80	4.170,65	4.362,15	CURVA 6,08%	R\$ 333.651,64	R\$ 348.971,94	R\$ 2.606,03 ( 0,75% )
						CURVA			

NTN-B 2050	15/08/50	27/04/23	811	4.153,77	4.326,46	6,01%	R\$ 3.368.708,95	R\$ 3.508.762,52	R\$ 25.999,17 ( 0,75% )
NTN-B 2045	15/05/45	27/04/23	890	4.215,00	4.388,91	CURVA 6,01%	R\$ 3.751.347,18	R\$ 3.906.129,69	R\$ 28.941,84 ( 0,75% )
NTN-B 2060	15/08/60	27/04/23	1340	4.169,04	4.343,55	CURVA 5,99%	R\$ 5.586.512,41	R\$ 5.820.351,64	R\$ 43.011,50 ( 0,74% )
NTN-B 2040	15/08/40	27/04/23	741	4.173,76	4.343,89	CURVA 5,96%	R\$ 3.092.759,50	R\$ 3.218.823,39	R\$ 23.719,15 ( 0,74% )
NTN-B 2050	15/08/50	06/06/23	194	4.382,99	4.504,68	CURVA 5,70%	R\$ 850.300,09	R\$ 873.907,14	R\$ 6.249,85 ( 0,72% )
NTN-B 2060	15/08/60	06/06/23	2599	4.417,62	4.542,92	CURVA 5,68%	R\$ 11.481.381,60	R\$ 11.807.055,24	R\$ 84.248,63 ( 0,72% )
NTN-B 2040	15/08/40	06/06/23	837	4.384,68	4.500,38	CURVA 5,61%	R\$ 3.669.976,39	R\$ 3.766.818,06	R\$ 26.664,35 ( 0,71% )
NTN-B 2045	15/05/45	06/06/23	415	4.314,09	4.557,29	CURVA 5,68%	R\$ 1.790.346,18	R\$ 1.891.273,28	R\$ 13.500,03 ( 0,72% )
NTN-B 2060	15/08/60	20/07/23	281	4.525,76	4.627,50	CURVA 5,55%	R\$ 1.271.737,19	R\$ 1.300.327,49	R\$ 9.145,33 ( 0,71% )
NTN-B 2035	15/05/35	20/07/23	320	4.426,26	4.634,46	CURVA 5,29%	R\$ 1.416.403,04	R\$ 1.483.027,09	R\$ 10.108,23 ( 0,69% )
NTN-B 2040	15/08/40	20/07/23	142	4.490,47	4.581,10	CURVA 5,43%	R\$ 637.646,27	R\$ 650.516,88	R\$ 4.510,67 ( 0,70% )
NTN-B 2050	15/08/50	20/07/23	118	4.489,91	4.587,51	CURVA	R\$ 529.808,87	R\$ 541.325,73	R\$ 3.809,27 ( 0,71% )

						5,56%			
NTN-B 2045	15/05/45	20/07/23	146	4.422,14	4.641,18	CURVA 5,52%	R\$ 645.632,18	R\$ 677.612,38	R\$ 4.748,89 ( 0,71% )
NTN-B 2035	15/05/35	04/08/23	389	4.494,75	4.690,19	CURVA 5,13%	R\$ 1.748.456,03	R\$ 1.824.483,28	R\$ 12.201,26 ( 0,67% )
NTN-B 2060	15/08/60	04/08/23	378	4.647,74	4.739,92	CURVA 5,39%	R\$ 1.756.846,07	R\$ 1.791.688,38	R\$ 12.366,32 ( 0,70% )
NTN-B 2040	15/08/40	04/08/23	178	4.587,05	4.665,75	CURVA 5,25%	R\$ 816.494,09	R\$ 830.503,61	R\$ 5.635,74 ( 0,68% )
NTN-B 2050	15/08/50	04/08/23	134	4.594,92	4.681,94	CURVA 5,40%	R\$ 615.719,24	R\$ 627.379,60	R\$ 4.334,88 ( 0,70% )
NTN-B 2045	15/05/45	04/08/23	189	4.531,12	4.739,23	CURVA 5,34%	R\$ 856.381,82	R\$ 895.714,50	R\$ 6.145,08 ( 0,69% )
NTN-B 2060	15/08/60	08/08/23	280	4.636,12	4.725,64	CURVA 5,41%	R\$ 1.298.112,90	R\$ 1.323.178,90	R\$ 9.154,45 ( 0,70% )
NTN-B 2035	15/05/35	08/08/23	289	4.474,79	4.668,51	CURVA 5,19%	R\$ 1.293.213,08	R\$ 1.349.200,06	R\$ 9.090,59 ( 0,68% )
NTN-B 2040	15/08/40	08/08/23	132	4.570,31	4.646,76	CURVA 5,29%	R\$ 603.280,63	R\$ 613.371,69	R\$ 4.182,42 ( 0,69% )
NTN-B 2045	15/05/45	08/08/23	140	4.511,28	4.716,91	CURVA 5,38%	R\$ 631.579,10	R\$ 660.366,88	R\$ 4.552,34 ( 0,69% )
NTN-B 2050	15/08/50	08/08/23	99	4.582,05	4.666,51	CURVA 5,42%	R\$ 453.622,54	R\$ 461.984,41	R\$ 3.201,59 ( 0,70% )

NTN-B 2035	15/05/35	29/08/23	608	4.454,21	4.627,15	CURVA 5,30%	R\$ 2.708.159,17	R\$ 2.813.310,08	R\$ 19.221,10 ( 0,69% )
NTN-B 2040	15/08/40	29/08/23	335	4.420,79	4.597,40	CURVA 5,39%	R\$ 1.480.962,98	R\$ 1.540.128,36	R\$ 10.635,62 ( 0,70% )
NTN-B 2060	15/08/60	29/08/23	697	4.454,29	4.641,43	CURVA 5,53%	R\$ 3.104.638,54	R\$ 3.235.078,20	R\$ 22.698,14 ( 0,71% )
NTN-B 2050	15/08/50	29/08/23	262	4.410,47	4.593,51	CURVA 5,54%	R\$ 1.155.542,92	R\$ 1.203.499,94	R\$ 8.459,33 ( 0,71% )
NTN-B 2045	15/05/45	29/08/23	356	4.463,88	4.646,55	CURVA 5,51%	R\$ 1.589.141,28	R\$ 1.654.172,05	R\$ 11.579,41 ( 0,70% )
NTN-B 2060	15/08/60	27/09/23	1406	4.274,10	4.425,35	CURVA 5,85%	R\$ 6.009.381,47	R\$ 6.222.040,81	R\$ 45.315,38 ( 0,73% )
NTN-B 2060	15/08/60	25/10/23	1098	4.191,47	4.312,75	CURVA 6,04%	R\$ 4.602.237,61	R\$ 4.735.403,57	R\$ 35.187,99 ( 0,75% )
NTN-B 2035	15/05/35	17/11/23	575	4.294,60	4.513,52	CURVA 5,63%	R\$ 2.469.393,58	R\$ 2.595.276,14	R\$ 18.423,50 ( 0,71% )
NTN-B 2035	15/05/35	30/11/23	1390	4.315,14	4.520,07	CURVA 5,61%	R\$ 5.998.039,34	R\$ 6.282.897,32	R\$ 44.504,90 ( 0,71% )
NTN-B 2040	15/08/40	28/12/23	844	4.548,84	4.594,60	CURVA 5,40%	R\$ 3.839.219,75	R\$ 3.877.840,73	R\$ 26.797,07 ( 0,70% )
NTN-B 2050	15/08/50	28/12/23	839	4.574,95	4.623,11	CURVA 5,50%	R\$ 3.838.381,85	R\$ 3.878.789,45	R\$ 27.108,10 ( 0,70% )
						CURVA			

NTN-B 2045	15/05/45	28/12/23	855	4.485,29	4.657,32	5,49%	R\$ 3.834.924,05	R\$ 3.982.005,42	R\$ 27.809,83 ( 0,70% )
						CURVA			
NTN-B 2060	15/08/60	26/01/24	1261	4.518,36	4.519,66	5,71%	R\$ 5.697.646,27	R\$ 5.699.292,36	R\$ 40.834,49 ( 0,72% )
						CURVA			
NTN-B 2045	15/05/45	27/02/24	1532	4.444,78	4.527,92	5,74%	R\$ 6.809.410,26	R\$ 6.936.774,13	R\$ 49.841,72 ( 0,72% )
						CURVA			
NTN-B 2035	15/05/35	27/02/24	870	4.422,83	4.504,96	5,66%	R\$ 3.847.861,72	R\$ 3.919.316,55	R\$ 27.902,52 ( 0,72% )
						CURVA			
<b>Total Públicos</b>							<b>R\$ 256.899.316,77</b>	<b>R\$ 275.169.229,39</b>	<b>R\$ 1.986.608,77 ( 0,73% )</b>
LF BRADESCO IPCA	07/04/25	06/04/22	5000	1.000,00	1.242,60	5,88%	R\$ 5.000.000,00	R\$ 6.212.998,44	R\$ 54.924,70 ( 0,89% )
						CURVA			
LF BRADESCO IPCA	08/04/24	06/04/22	5000	1.000,00	R\$ 0,00	5,78%	R\$ 5.000.000,00	R\$ 0,00	R\$ 0,00 ( 0,00% )
						CURVA			
LF BRADESCO IPCA	06/04/26	06/04/22	10000	1.000,00	1.249,01	6,16%	R\$ 10.000.000,00	R\$ 12.490.122,69	R\$ 110.629,31 ( 0,89% )
						CURVA			
LF ITAÚ IPCA	23/05/24	23/05/22	5000	1.000,00	1.209,17	6,18%	R\$ 5.000.000,00	R\$ 6.045.833,26	R\$ 45.076,61 ( 0,75% )
						CURVA			
LF BTG PACTUAL IPCA	26/05/25	24/05/22	95	52.578,95	63.900,82	6,46%	R\$ 4.995.000,25	R\$ 6.070.578,35	R\$ 39.160,31 ( 0,65% )
						CURVA			
LF SAFRA IPCA	25/05/26	24/05/22	100	50.000,00	60.658,36	6,37%	R\$ 5.000.000,00	R\$ 6.065.836,04	R\$ 43.282,63 ( 0,72% )
						CURVA			
LF BTG	30/08/24	30/08/22	60	50.000,00	60.468,75		R\$ 3.000.000,00	R\$ 3.628.124,95	R\$ 30.430,08 ( 0,85% )
						CURVA			

PACTUAL IPCA						7,62%			
LF SAFRA	10/04/29	09/04/24	240	50.000,00	50.252,62	CURVA	R\$ 12.000.000,00	R\$ 12.060.628,75	R\$ 60.628,75 ( 0,51% )
IPCA						6,20%			
Total Privados							R\$ 49.995.000,25	R\$ 52.574.122,48	R\$ 410.440,45 ( 0,70% )
Total Global							R\$ 306.894.317,02	R\$ 327.743.351,87	R\$ 2.397.049,22 ( 0,72% )